

NASH 1952 thru 1953 BODY PARTS

Series 40 and 60. ALL BODY STYLES

Front End of Car

See Fig. 1

1 FRONT BUMPER RAIL	
3132851—1952-53, Ser. 40....	37.85
3135228—1952-53, Ser. 60....	37.85
2 BUMPER VERTICAL BAR	
3132859—1952-53, Ser. 40	
(left*)	8.10
3135230—1952-53, Ser. 60	
(left*)	8.75
3 FRONT FENDER GUARD	
3114132—1952, Ser. 60 (left*)	10.60
3137130—1953, Ser. 60.....	10.60
4 FENDER GUARD MOUNTING STUD GROMMET	
3114143—1952-53, Ser. 60....	.30
5 BUMPER OUTER BACK BAR	
3133884—1952 (left*)	3.10
6 BUMPER INNER BACK BAR	
3133883—1952	2.65
BUMPER BACK BAR	
3135856—1952-53	5.75
7 FRONT END SPLASH PAN	
3134805—1952-53	2.90
8 RADIATOR LOWER AIR BAFFLE	
3134746—1952-53, Ser. 40....	4.20
3134828—1952-53, Ser. 60....	4.10
3 RADIATOR LOWER AIR BAFFLE SEAL	
3133890—1952-53, Ser. 40.....	.55
3134686—1952-53, Ser. 60....	.15
3 RADIATOR AIR BAFFLE AND SUPPORT UPPER FRONT SEALER	
3134609—1952-5310
3 RADIATOR AIR BAFFLE AND SUPPORT CENTER FRONT SEALER	
3134607—1952-5310
1 RADIATOR AIR BAFFLE LOWER REAR SEALER	
3134608—1952-5305
1 RADIATOR AIR BAFFLE LOWER REAR SIDE SEALER	
3134610—1952-5310
RADIATOR CORE	
3133719—1952, Ser. 40.....	61.15
3136651—1953, Ser. 40.....	61.15
3133694—1952, Ser. 60.....	72.80
3136652—1953, Ser. 60.....	72.80

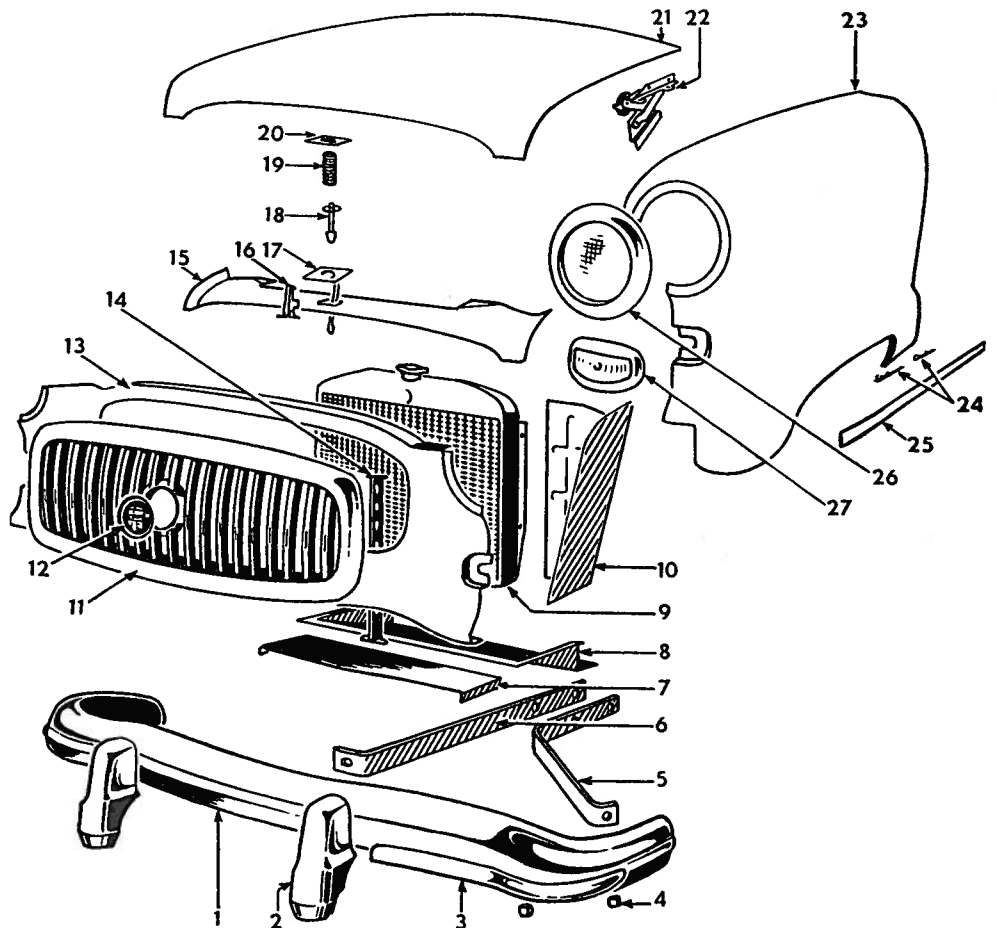


Fig. 1—Front End of Car

9 RADIATOR CORE UPPER SEAL		15 RADIATOR HOOD LOCK AND FENDER SUPPORT TIE PLATE BAFFLE	
3134772—1952-5370	3134030—1952-53	4.20
10 RADIATOR SUPPORT EXTENSION, WHEELHOUSE PANEL		16 HOOD LOCK SAFETY CATCH	
3134325—1952-53 (left*)	3.70	3133845—1952-5370
11 RADIATOR GRILLE		17 HOOD LOCK LOWER PLATE	
3132850—1952-53	56.60	3134006—1952-53	1.85
12 RADIATOR GRILLE MEDALLION		18 HOOD LOCK UPPER BOLT	
3125307—1952-53	2.05	3130559—1952-5390
12 RADIATOR GRILLE MEDALLION RETAINER		19 HOOD LOCK UPPER SPRING	
4376886—1952-5320	3130560—1952-5320
13 RADIATOR GRILLE PANEL		20 HOOD LOCK UPPER PLATE	
3134346—1952-53	20.05	3130558—195235
14 RADIATOR GRILLE PANEL CENTER SUPPORT		3136591—195335
3134040—1952-53	1.60	21 HOOD TOP	
		3133803—1952-53, Ser. 40....	38.65
		3133801—1952-53, Ser. 60....	40.75

* Opposite side one part number higher

BODY PARTS 1952 thru 1953 NASH

Series 40 and 60. ALL BODY STYLES

22 HOOD HINGE 3133827—1952-53 (left*)	3.45
22 HOOD HINGE SPRING 3134508—1952-53	1.00
23 FRONT FENDER 3133818—1952, Ser. 40 (left*) 34.95 3116027—1953, Ser. 40 (left*) 34.95 3133993—1952, Ser. 60 (left*) 37.85 3116029—1953, Ser. 60 (left*) 37.85	37.85
24 FRONT FENDER NAME PLATE 3132774—1952-53, Ser. 40 "Statesman" 1.00 3132770—1952-53, Ser. 60 "Ambassador" 1.00 3132773—1952-53, all "Custom" 1.00 3132772—1952-53, all "Super" 1.00 3134973—1952-53 "Farina" . . . 1.00 3134974—1952-53 "Farina" emblem 1.00	1.00
5 FRONT FENDER MOLDING 3134253—1952-53, Ser. 40 left*) 3.45 3134107—1952-53, Ser. 60 (left*) 3.85	3.85
6 HEADLAMP LESS DOOR 3133977—1952 17.45 3136689—1952-53, Ser. 40, 60. 17.45	17.45
HEADLAMP DOOR 3134406—1952, Ser. 40, 60. . . . 3.25 3136729—1953, Ser. 40, 60. . . . 3.25	3.25
HEADLAMP BODY 3115706—1952 5.20 3116417—1952-53, Ser. 40, 60. . . 5.20	5.20
HEADLAMP ADJUSTING SHELL 3113291—1952 4.40 3116423—1953 4.55	4.55
HEADLAMP GASKET 3127010—195235 3136666—195335	.35
HEADLAMP BULB RETAINING RING 3108190—1952 1.40 3116422—1953 1.40	1.40
HEADLAMP BULB (Sealed beam type) 3102722—1952-53 1.50	1.50
HEADLAMP WIRE 3115707—1952 3.50 3116345—1953 (right) 3.50 3116446—1953 (left) 3.25	3.25

27 PARKING AND FRONT DIREC-TIONAL SIGNAL LAMP BODY 3134317—1952-53 5.80	5.80
PARKING LAMP BULB 3130422—1952-5335	.35
PARKING LAMP LENS GASKET 3134319—1952-5330	.30
PARKING LAMP LENS 3134318—1952-5375	.75
PARKING LAMP DOOR 3134320—1952-53 4.40	4.40

Body Sheet Metal

*2-4 Door Sedan
See Fig. 2*

1 WHEELHOUSE PANEL CROSS-MEMBER K-BRACE 4367101—1952-53 5.25	5.25
2 FRONT WHEELHOUSE INNER PANEL 4367079—1952-53, Ser. 40 (left*) 22.75 4367081—1952-53, Ser. 60 (left*) 23.85	23.85
2 FRONT WHEELHOUSE OUTER PANEL 4367089—1952-53, Ser. 40 (left*) 14.75	14.75

4367093—1952-53, Ser. 60 (left*) 16.90	16.90
3 COWL PANEL 4367156—1952 17.95 4373857—1953 17.95	17.95
4 ROOF PANEL 4367159—1952-53 51.35	51.35
5 ROOF SIDE RAIL 4367399—1952-53, 45-55-65-75 (left*) 7.35 4367413—1952-53, 46-56-66-76 (left*) 7.35 4368735—1952-53, ctry. c, cpe., 57-77 (left*) 13.75	13.75
6 ROOF SIDE RAIL REINFORCE-MENT 4367403—1952-53, front (left*) 1.60 4367409—1952-53, rear (left*) .90	.90
7 REAR DECK UPPER PANEL 4475487—1952-53, 45-46-55-56- 65-66-75-76 20.40 4475488—1952-53, 57-77 20.40	20.40
8 REAR DECK DOOR 4367246—1952-53 41.90	41.90
9 REAR DECK LOWER PANEL 4367145—1952-53 6.90	6.90
10 REAR QUARTER PANEL 4367269—1952-53 (left*) 21.20 4367491—1952-53, 57-77 (left*) 21.20	21.20

continued

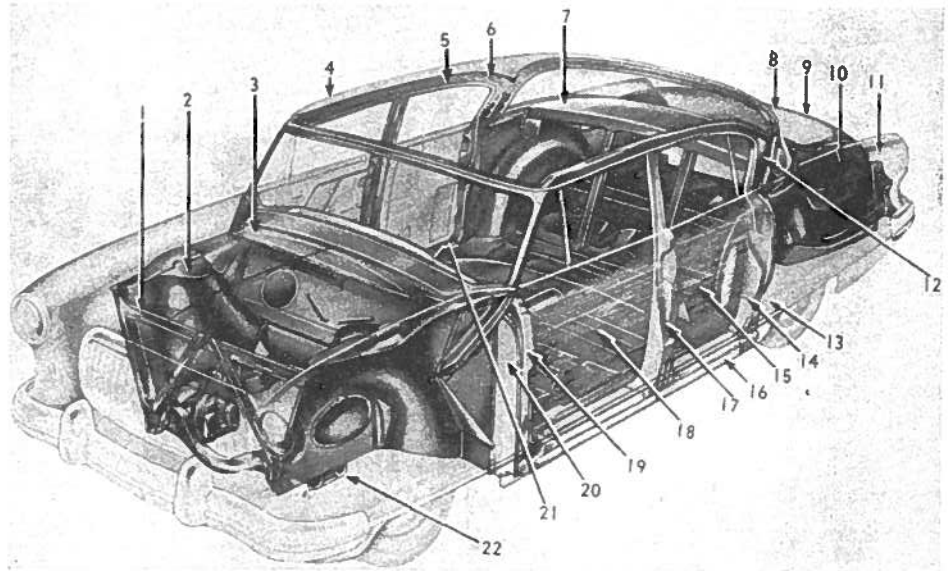


Fig. 2—Body Sheet Metal—2-4 door

* Opposite side one part number higher

NASH 1952 thru 1953 BODY PARTS**Series 40 and 60. ALL BODY STYLES****Body Sheet Metal—
continued**

10 REAR QUARTER INSIDE LOWER PANEL 4367447—1952-53, 46-56-66-76 (left*) 3.10 4368931—1952-53, 57-77 (left*) 3.10	16 BODY SIDE SILL PANEL REINFORCEMENT 4367285—1952-53 (left*) 3.10	FRONT SEAT CROSSMEMBER 4367018—1952-53, front 4.55 4367020—1952-53, rear 4.55
10 REAR QUARTER INSIDE UPPER PANEL 4368657—1952, 57-77 (left*) .. N.P.	17 BODY CENTER PILLAR 4367177—1952-53, 45-55-65-75 (left*) 10.55	REAR SEAT RISER 4367121—1952-53, 45-55-65-75. 5.05 4367126—1952, 46-56-57-66-76-77 5.05
11 REAR FENDER 4475497—1952-53, 45-55-65-75 (left*) 36.10 4367255—1952-53, 46-56-66-76 (left*) 39.60 4368713—1952-53, 57-77 (left*) 39.60	17 BODY CENTER PILLAR EXTENSION 4367185—1952-53, lower front (left*) 1.75 4367187—1952-53, lower rear (left*) 1.75	REAR FLOOR PAN 4367039—1952-53 43.70
12 REAR QUARTER SIDE ROOF EXTENSION 4368965—1952-53, 45-46-55-56-65-66-75-76 (left*) 1.95 4373771—1952-53, 57-77 (left*) 3.00	17 BODY CENTER PILLAR REINFORCEMENT 4367181—1952-53 2.10	REAR FLOOR CROSSMEMBER 4367049—1952-53 4.10
12 REAR QUARTER SIDE ROOF EXTENSION REINFORCEMENT 4368741—1952-53, 57-77 (left*) 1.00	18 FRONT DOOR 4475489—1952-53, 45-55-65-75 (left*) 46.00 4475493—1952-53, 46-56-66-76 (left*) 51.85 4475495—1952-53, 57-77 (left*) 51.85	REAR SHOCK ABSORBER HOUSING 4338922—1952-53 (left*) 5.25
13 LOWER FRONT REAR FENDER EXTENSION 4367281—1952-53, 45-55-65-75 (left*) 2.30	18 FRONT DOOR OUTER PANEL 4367193—1952-53, 45-55-65-75 (left*) 11.65 4367221—1952-53, 46-56-66-76 (left*) 14.30	FUEL TANK FILLER NECK HOUSING 4367474—1952-53 1.15
14 REAR QUARTER BODY LOCK PILLAR 4367297—1952-53, 45-55-65-75 (left*) 9.00	19 BODY FRONT PILLAR 4367317—1952-53, upper (left*) 3.70 4367175—1952-53, lower (left*) 10.80	REAR SIDE SILL 4475481—1952-53 (left*) 39.70
14 REAR QUARTER BODY PILLAR 4367305—1952-53, 46-56-66-76 (left*) 9.00 4367449—1952-53, 57-77 (left*) 13.25	19 FRONT BODY PILLAR UPPER REINFORCEMENT 4367975—1952-53 (left*) 2.05	SIDE SILL LOWER FRONT FILLER FRONT END PLATE 4367029—1952-53 (left*)55
14 REAR QUARTER BODY PILLAR REINFORCEMENT 4367687—1952-53, upper (left*) 1.05 4367303—1952-53, lower (left*) 2.30 4368645—1952-53, 57-77 (left*) 4.20	19 BODY LOCK PILLAR 4367289—1952-53, 46-56-66-76 (left*) 9.00 4475591—1952-53, 57-77 (left*) 14.20	ENGINE REAR SUPPORT CROSSMEMBER BRACKET 4367045—1952-53 (left*) 1.80
15 REAR DOOR 4475491—1952-53 (left*) 46.00	19 BODY LOCK PILLAR EXTENSION 4367295—1952-53, 46-56-57-66-76-77 (left*) 2.30	GASOLINE TANK 3133555—1952-53 19.20
15 REAR DOOR OUTER PANEL 4367207—1952-53 (left*) 11.65	20 COWL SIDE PANEL 4367456—1952-53 (right) 2.40 4368458—1952-53 (left) 2.40	GASOLINE TANK INSULATOR 3133843—1952-5350
16 BODY SIDE SILL PANEL 4367261—1952-53, 45-55-65-75 (left*) 6.45 4367265—1952-53, 46-56-57-66-76-77 (left*) 6.45	21 DASH PANEL 4367149—1952-53 29.10	GASOLINE TANK OUTLET FLANGE 3133550—1952-5390
	22 FRONT SUSPENSION MOUNTING BRACKET 4367430—1952-53 10.55	GASOLINE TANK OUTLET FLANGE GASKET 3132948—1952-5302
	FRONT FLOOR PAN 4367037—1952-53 46.60	GASOLINE TANK FILLER CAP 3134053—1952-5340

* Opposite side one part number higher

BODY PARTS 1952 thru 1953 NASH

Series 40 and 60. ALL BODY STYLES

GASOLINE TANK FILLER NECK EXTENSION RUBBER COLLAR	
3131066—1952-5370
GASOLINE TANK DRAIN FLANGE	
3134055—1952-5325
GASOLINE TANK DRAIN PLUG	
3134054—1952-5320
GASOLINE TANK DRAIN PLUG GASKET	
3134056—1952-5302
GASOLINE TANK STRAP	
3133548—1952-53	1.85

Cowl Ventilator

Not Illustrated

COWL VENTILATOR SCREEN	
4367136—1952	4.20
4373861—1953	2.00
VENTILATOR INTAKE COVER PANEL	
4367129—1952-53	8.40
VENTILATOR DAMPER	
3134189—1952-53	2.20
VENTILATOR HINGE ROD (Incl. handle)	
3134193—1952-53	1.00
VENTILATOR HINGE ROD BUSHING	
3130265—1952-5303
VENTILATOR CONTROL INNER CABLE (Incl. knob)	
3115613—195290
3116305—195390

Front Door

2-4 Door Sedans

See Fig. 3

FRONT DOOR PANEL	
4475489—1952-53, 4 dr., 45-55-65-75 (left*)	46.00
4475493—1952-53, 2 dr., 46-56-66-76 (left*)	51.85
4475495—1952-53, ctry. c. cpe., 57-77 (left*)	51.85
FRONT DOOR OUTER PANEL	
4367193—1952-53, 4 dr., 45-55-65-75 (left*)	11.65
4367221—1952-53, 2 dr., 46-56-66-76 (left*)	14.30

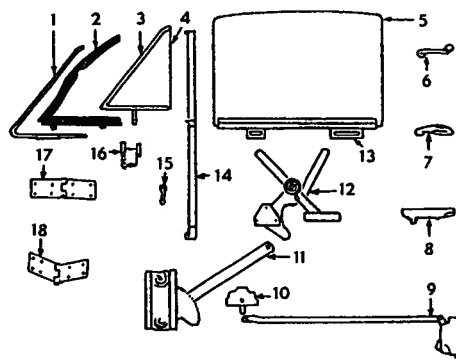


Fig. 3

1 FRONT DOOR VENTILATOR CHANNEL	
4368433—1952-53 (left*)	2.85
2 FRONT DOOR VENTILATOR WEATHERSTRIP	
4368431—1951-53 (left*)	3.10
3 FRONT DOOR VENTILATOR FRAME	
4368439—1952-53 (left*)	5.50
4 GLASS, DOOR VENTILATOR	
4367467—1952-53, regular ...	N.P.
4368471—1952-53, solex	N.P.
5 FRONT DOOR GLASS	
4367463—1952-53, 45-55-65-75, regular	9.25
4368474—1952-53, 45-55-65-75, Solex	N.P.
4367465—1952-53, 46-56-66-76, regular	12.20
4368473—1952-53, 46-56-66-76, Solex	N.P.
4368228—1952-53, 57-77, regu- lar	N.P.
4368478—1952-53, 57-77, Solex	N.P.
6 DOOR WINDOW REGULATOR HANDLE	
4367893—1952-53	1.90
7 REMOTE CONTROL HANDLE	
4367895—1952	1.25
4375746—195395
8 OUTSIDE DOOR HANDLE	
4367889—1952-53 (left*)	3.40
OUTSIDE DOOR HANDLE TRIGGER	
4367951—1952-53 (left*)95
9 FRONT DOOR LOCK	
4367609—1952-53 (left*)	4.40
10 DOOR LOCK REMOTE CONTROL	
4475529—1952-53 (left*)	1.55

continued

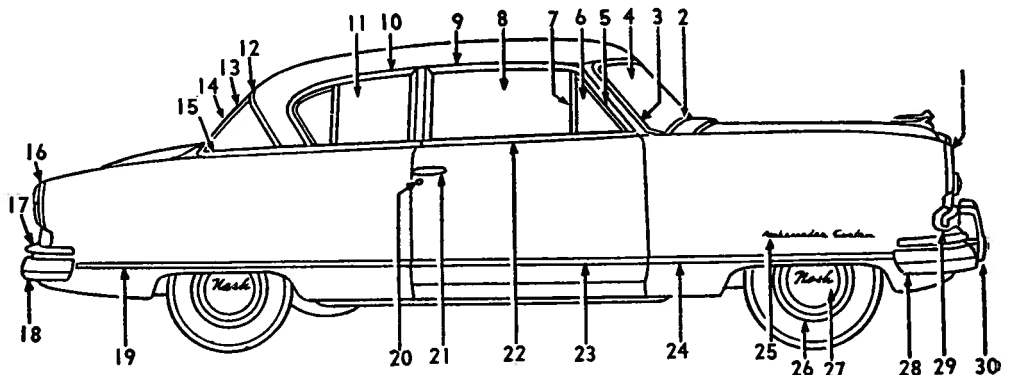


Fig. 5—Car Body Moldings, Wheels and Glass—2 door

* Opposite side one part number higher

NASH 1952 thru 1953 BODY PARTS

Series 40 and 60. ALL BODY STYLES

Front Door—continued

11 DOOR WINDOW REGULATOR 4367743—1952-53, 4 dr., 45-55-65-75 (left*)	4.65
4367739—1952-53, 2 dr., 46-56-66-76 (left*)	6.15
12 DOOR WINDOW REGULATOR ARM 4367741—1952-53 (left*)	4.65
13 DOOR GLASS BOTTOM CHANNEL 4367661—1952-53, 4 dr., 45-55-65-75 (left*)	2.30
4367659—1952-53, 2 dr., 46-56-57-66-76-77 (left*)	2.90
DOOR GLASS SLIDE CHANNEL 4367645—1952-53, 4 dr., 45-55-65-75	2.35
4367643—1952-53, 2 dr., 46-56-66-76	2.90
4368403—1952-53, ctry. c. cpe., 57-77	2.30
14 DOOR GLASS DIVISION CHANNEL 4367535—1952-53 (left*)	4.45
15 DOOR VENTILATOR REGULATOR HANDLE 4367891—1952-53	1.65
16 REGULATOR, FRONT DOOR VENTILATOR 4370133—1952-53 (left*)	3.90
17 HINGE, FRONT DOOR, UPPER 4367519—1952-53 (left*)	3.00
18 HINGE, FRONT DOOR, LOWER 4367521—1952-53 (left*)	3.00

Rear Door

See Fig. 4

REAR DOOR PANEL 4475491—1952-53 (left*)	46.00
REAR DOOR OUTER PANEL 4367207—1952-53 (left*)	11.65
DOOR RUBBER SEALER (Top and Sides) 4368623—1952	1.85
4372022—1953	1.85
DOOR BOTTOM RUBBER SEALER 4368633—1952-53 (left*)	1.85
1 REAR DOOR UPPER HINGE 4367523—1952-53 (left*)	3.00

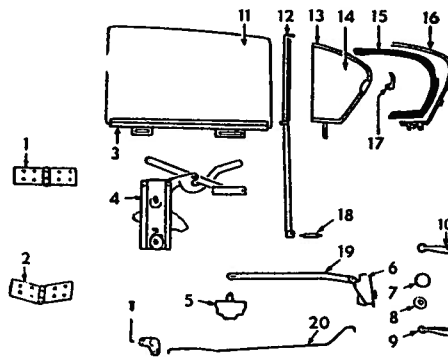


Fig. 4

2 REAR DOOR LOWER HINGE 4367525—1952-53 (left*)	3.00
DOOR GLASS SLIDE CHANNEL 4367647—1952-53	3.45
3 DOOR GLASS BOTTOM CHANNEL 4367663—1952-53 (left*)	1.70
4 DOOR WINDOW REGULATOR 4367629—1952-53 (left*)	5.80
5 DOOR LOCK REMOTE CONTROL 4475529—1952-53 (left*)	1.55
6 DOOR LOCK 4367611—1952-53 (left*)	3.70
7 WINDOW REGULATOR HANDLE ESCUTCHEON BASE 4356561—1952-5320
8 WINDOW REGULATOR HANDLE ESCUTCHEON 4356563—1952-5330
9 REMOTE CONTROL HANDLE 4367895—1952	1.25
4375746—195395

10 DOOR WINDOW REGULATOR HANDLE 4367893—1952-53	1.90
11 REAR DOOR GLASS 4367464—1952-53, regular	10.00
4368475—1952-53, Solex	N.P.
REAR DOOR GLASS BODY SIDE WEATHERSTRIP 4367636—1952-5360
OUTSIDE DOOR HANDLE 4367889—1952-53 (left*)	3.40
OUTSIDE DOOR HANDLE TRIGGER 4367951—1952-53 (left*)95
12 CHANNEL, REAR DOOR CENTER DIVISION 4367543—1952-53 (left*)	4.45
13 FRAME, REAR DOOR VENTILATOR 4475535—1952-53 (left*)	5.25
14 GLASS, REAR DOOR VENTILATOR 4367468—1952-53, regular	N.P.
4368472—1952-53, Solex	N.P.
15 WEATHERSTRIP, REAR DOOR VENTILATOR 4370499—1952-53 (left*)	2.20
16 CHANNEL, REAR DOOR VENTILATOR 4370495—1952-53 (left*)	2.85
17 HANDLE, REAR DOOR VENTILATOR LOCK 4359010—1952-53 (right*)70
18 STUD, DIVISION CHANNEL TO DOOR ADJUSTING 4367545—1952-5320

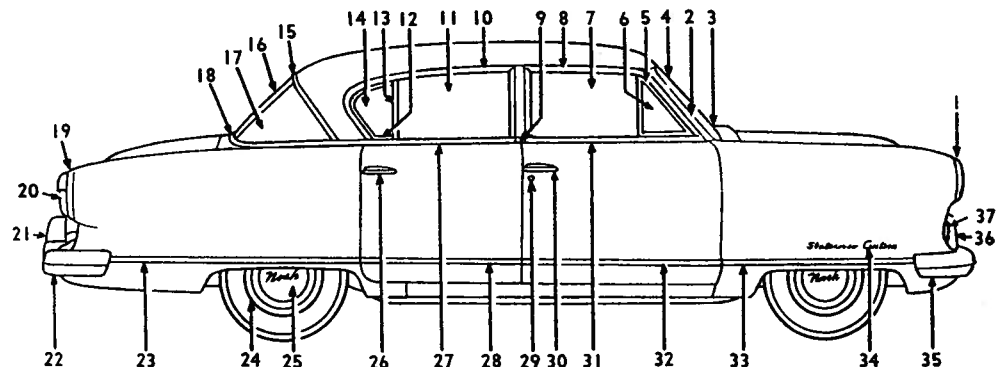


Fig. 6—Car Body Moldings, Wheels and Glass—4 door

* Opposite side one part number higher

BODY PARTS 1952 thru 1953 NASH

Series 40 and 60. ALL BODY STYLES

19 LINK, REAR DOOR
4475524—1952-53 50

20 LINK, DOOR LOCKING CRANK
4367623—1952-53 (left*) 25

Car Body Moldings, Wheels and Glass

2 Door Sedan

See Fig. 5

1 HEADLAMP DOOR
3133978—1952 3.25
3136729—1953 3.25

2 WINDSHIELD LOWER REVEAL MOLDING
4367813—1952-53 3.70

3 WINDSHIELD UPPER REVEAL MOLDING
4367803—1952-53 (left*) 2.90

4 WINDSHIELD GLASS
4367459—1952-53, regular 53.05
4368466—1952-53, Solex 65.60

4 WINDSHIELD GLASS RUBBER CHANNEL
4367696—1952-53 9.00

5 FRONT DOOR VENTILATOR
4367531—1952-53, regular (left*) 17.25
4371033—1952-53, Solex (left*) 17.25

5 FRONT DOOR VENTILATOR FRAME ASSY.
4475531—1952-53, regular (left*) 10.60
4475553—1952-53, Solex (left*) 11.65

6 FRONT DOOR VENTILATOR GLASS
4367467—1952-53, regular N.P.
4368471—1952-53, Solex N.P.

7 FRONT DOOR GLASS DIVISION CHANNEL
4367535—1952-53 (left*) 4.45

8 FRONT DOOR GLASS
4367465—1952-53, regular 12.20
4368473—1952-53, Solex N.P.

9 DOOR WINDOW FRAME
4367577—1952-53 (left*) 16.90

10 REAR QUARTER WINDOW FRAME
4367597—1952-53 (left*) 15.10

11 REAR QUARTER WINDOW GLASS
4367466—1952-53, 46-56-66-76 regular N.P.
4368477—1952-53, 46-56-66-76 solex N.P.
4368248—1952-53, 55-77 regular N.P.
4368468—1952-53, 55-77 solex.. N.P.

11 REAR QUARTER WINDOW GLASS (Incl. frame and bottom channel)
4368231—1952-53, 55-77 regular (left*) N.P.
4368779—1952-53, 55-77 solex (left*) N.P.

11 REAR QUARTER WINDOW GLASS (Incl. frame and bottom channel)
4368231—1952-53, 55-77 regular (left*) N.P.
4368779—1952-53, 55-77 solex (left*) N.P.

11 REAR QUARTER STATIONARY GLASS
4368012—1952-53, 46-56-66-76 regular N.P.
4368476—1952-53, 46-56-66-76 solex N.P.

11 REAR QUARTER LOWERING GLASS BOTTOM CHANNEL
4367665—1952-53, 46-56-66-76 (left*) 1.10

11 REAR QUARTER WINDOW REGULATOR
4367617—1952-53, 46-56-66-76 (left*) 5.75
4367745—1952-53, 55-77 (left*) 5.30

11 REAR QUARTER LOWERING GLASS SLIDE CHANNEL
4367649—1952-53, 46-56-66-76. 2.30
4368268—1952-53, 55-77 2.30

12 REAR WINDOW REVEAL MOLDING
4367805—1952-53 (left)..... 3.00

13 REAR WINDOW PARTITION REVEAL MOLDING
4367807—1952-53 1.30

14 REAR WINDOW GLASS
4367461—1952-53, regular (left*) 13.40
4368469—1952-53, solex (left*) 14.95

14 REAR WINDOW GLASS
4367460—1952-53, regular, center 25.75
4368467—1952-53, solex, center 30.25

15 REAR QUARTER BODY BELT MOLDING
4367801—1952-53 (left*)..... 3.00

16 TAIL, STOP AND REAR SIGNAL LAMP BODY COVER
3115633—1952-53 (left*) 5.25

16 TAIL, STOP AND REAR SIGNAL LAMP BODY
3115632—1952-53 10.35

16 TAIL, STOP AND REAR SIGNAL LAMP LENS
3115635—1952-53 1.60

17 REAR BUMPER VERTICAL BAR
3132859—1952-53, Ser. 40 (right*) 8.10
3135230—1952-53, Ser. 60 (right*) 8.75

18 REAR BUMPER RAIL
3132853—1952-53, Ser. 40 37.85
3135229—1952-53, Ser. 60 37.85

19 REAR FENDER MOLDING
4368399—1952-53 (left*)..... 4.15

20 DOOR LOCK CYLINDER ASSY.
4475499—1952-53, regular 2.05
4475500—1952-53, special 2.55

21 DOOR OUTSIDE HANDLE
4367889—1952-53 (left*) 3.40

21 DOOR OUTSIDE HANDLE TRIGGER
4367951—1952-53 (left*)95

22 DOOR UPPER BODY BELT MOLDING
4367791—1952-53, 46-56-66-76 (left*) 2.05

23 DOOR LOWER BODY BELT MOLDING
4368391—1952-53, 46-56-57-66-76 (left*) 2.70

continued

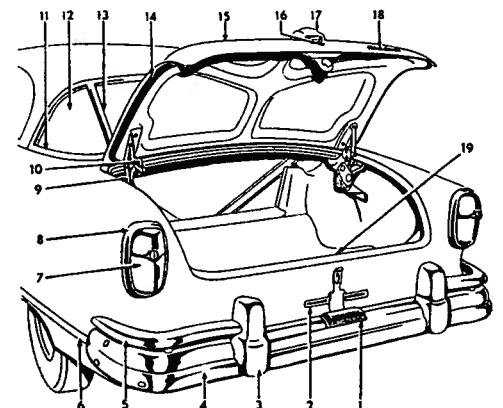


Fig. 7—Rear of Car

* Opposite side one part number higher

NASH 1952 thru 1953 BODY PARTS

Series 40 and 60. ALL BODY STYLES

Car Body Moldings, Wheels and Glass—continued

24 FRONT FENDER MOLDING	
3134253—1952-53, Ser. 40 (left*)	3.45
3134107—1952-53, Ser. 60 (left*)	3.85
25 FRONT FENDER NAME PLATE	
3132774—1952-53, Ser. 40 "Statesman"	1.00
3132770—1952-53, Ser. 60 "Ambassador"	1.00
3132773—1952-53, all "custom"	1.00
3132772—1952-53, all "Super".	1.00
3134973—1952-53, Ser. 40-60 "Farina" plate	1.00
3134974—1952-53, Ser. 40-60 "Farina" emblem	1.00
26 FRONT AND REAR WHEEL	
3131986—1952-53, Ser. 40	12.55
3131987—1952-53, Ser. 60	15.75
27 WHEEL HUB CAP—COVER	
3133004—1952, cap	3.05
3135293—1953, cap	3.05
3135130—1952-53, cover	6.95
28 FRONT BUMPER RAIL	
3132851—1952-53, Ser. 40	37.85
3135228—1952-53, Ser. 60	37.85
29 PARKING LAMP DOOR	
3134320—1952-53	4.40
30 FRONT BUMPER VERTICAL BAR	
3132859—1952-53, Ser. 40 (left*)	8.10
3135230—1952-53, Ser. 60 (left*)	8.75

Car Body Moldings, Wheels and Glass

*4 Door Sedan
See Fig. 6*

1 HEADLAMP DOOR	
3133978—1952	3.25
3136729—1953	3.25
2 WINDSHIELD UPPER REVEAL MOLDING	
4367803—1952-53 (left*)	2.90
3 WINDSHIELD LOWER REVEAL MOLDING	
4367813—1952-53	3.70

4 WINDSHIELD GLASS	
4367459—1952-53, regular	53.05
4368466—1952-53, solex	65.60
4 WINDSHIELD GLASS RUBBER CHANNEL	
4367696—1952-53	9.00
5 FRONT DOOR VENTILATOR	
4367531—1952-53, regular (left*)	17.25
4371033—1952-53, solex (left*)	17.25
5 FRONT DOOR VENTILATOR FRAME	
4475531—1952-53, regular (left*)	10.60
4475553—1952-53, solex (left*)	11.65
6 FRONT DOOR VENTILATOR GLASS	
4367467—1952-53, regular	N.P.
4368471—1952-53, solex	N.P.
7 FRONT DOOR GLASS	
4367463—1952-53, regular	9.25
4368474—1952-53, solex	N.P.
8 FRONT DOOR WINDOW FRAME	
4367585—1952-53 (left*)	16.40
9 BODY PILLAR CENTER BELT MOLDING	
4368415—1952-5375
10 REAR DOOR WINDOW FRAME	
4367589—1952-53 (left*)	16.40
11 REAR DOOR WINDOW GLASS	
4367464—1952-53, regular	10.00
4368475—1952-53, solex	N.P.
12 REAR DOOR VENTILATOR	
4367551—1952-53, regular (left*)	17.25
4368783—1952-53, solex (left*)	19.00
12 REAR DOOR VENTILATOR FRAME	
4475533—1952-53, incl. regular (left*)	8.45
4475555—1952-53, incl. solex (left*)	9.00
12 REAR DOOR VENTILATOR FRAME (Less handle)	
4475535—1952-53 (left*)	5.25

12 REAR DOOR VENTILATOR CHANNEL	
4370495—1952-53 (left*)	2.85
12 REAR DOOR VENTILATOR WEATHERSTRIP	
4370499—1952-53 (left*)	2.20
13 REAR DOOR GLASS DIVISION CHANNEL	
4367543—1952-53 (left*)	4.45
14 REAR DOOR VENTILATOR GLASS	
4367468—1952-53, regular	N.P.
4368472—1952-53, solex	N.P.
15 REAR WINDOW REVEAL MOLDING	
4367805—1952-53 (left*)	3.00
16 REAR WINDOW PARTITION REVEAL MOLDING	
4367807—1952-53	1.30
17 REAR WINDOW GLASS	
4367461—1952-53, regular (left*)	13.40
4368469—1952-53, solex (left*)	14.95
17 REAR WINDOW CENTER GLASS	
4367460—1952-53, regular	27.75
4368467—1952-53, solex	30.25
17 REAR WINDOW GLASS STATIONARY CHANNEL	
4367691—1952-53	12.45
18 REAR QUARTER BODY BELT MOLDING	
4367801—1952-53 (left*)	3.00
19 TAIL, STOP AND REAR SIGNAL LAMP BODY COVER	
3115633—1952-53 (left*)	5.25
19 TAIL, STOP AND REAR SIGNAL LAMP BODY	
3115632—1952-53	10.35
20 TAIL, STOP AND REAR SIGNAL LAMP LENS	
3115635—1952-53	1.60
21 REAR BUMPER VERTICAL BAR	
3132859—1952-53, Ser. 40 (right*)	8.10
3135230—1952-53, Ser. 60 (right*)	8.75

* Opposite side one part number higher

BODY PARTS 1952 thru 1953 NASH

Series 40 and 60. ALL BODY STYLES

2 REAR BUMPER RAIL	
3132853—1952-53, Ser. 40	37.85
3135229—1952-53, Ser. 60	37.85
3 REAR FENDER MOLDING	
4368397—1952-53 (left*)	3.80
4 FRONT AND REAR WHEEL	
3131986—1952-53, Ser. 40	12.55
3131987—1952-53, Ser. 60	15.75
5 WHEEL HUB CAP—COVER	
3133004—1952 cap	3.05
3135293—1953, cap	3.05
3135130—1952-53, cover	6.95
6 DOOR OUTSIDE HANDLE	
4367889—1952-53 (left*)	3.40
6 DOOR OUTSIDE HANDLE TRIGGER	
4367951—1952-53 (left*)95
7 REAR DOOR UPPER BODY BELT MOLDING	
4367795—1952-53 (left*)	1.50
8 REAR DOOR LOWER BODY BELT MOLDING	
4368395—1952-53 (left*)	1.65
9 DOOR LOCK CYLINDER ASSY.	
4475499—1952-53, regular	2.05
4475500—1952-53, special	2.55
0 DOOR OUTSIDE HANDLE	
4367889—1952-53 (left*)	3.40
0 DOOR OUTSIDE HANDLE TRIGGER	
4367951—1952-53 (left*)95
1 FRONT DOOR UPPER BODY BELT MOLDING	
4367793—1952-53 (left*)	1.70
2 FRONT DOOR LOWER BODY BELT MOLDING	
4368393—1952-53 (left*)	2.05
3 FRONT FENDER MOLDING	
3134253—1952-53, Ser. 40 (left*)	3.45
3134107—1952-53, Ser. 60 (left*)	3.85

34 FRONT FENDER NAME PLATE	
3132774—1952-53, Ser. 40 "Statesman"	1.00
3132770—1952-53, Ser. 60 "Ambassador"	1.00
3132773—1952-53, all "Custom"	1.00
3132772—1952-53, all "Super"	1.00
3134973—1952-53, Ser. 40-60 "Farina" plate	1.00
3134974—1952-53, Ser. 40-60 "Farina" emblem	1.00
35 FRONT BUMPER RAIL	
3132851—1952-53, Ser. 40	37.85
3135228—1952-53, Ser. 60	37.85
36 FRONT BUMPER VERTICAL BAR	
3132859—1952-53, Ser. 40 (left*)	8.10
3135230—1952-53, Ser. 60 (left*)	8.75
37 PARKING LAMP DOOR	
3134320—1952-53	4.40

1 LICENSE PLATE LAMP LENS GASKET	
3134274—1952-5335
1 LICENSE PLATE LAMP LENS COVER SCREW	
SC-5523—1952-5302
1 LICENSE PLATE LAMP SOCKET (Incl. wire)	
3134276—1952-53	2.40
1 LICENSE PLATE LAMP SOCKET BULB	
65180—1952-5310
2 REAR LICENSE PLATE BRACKET	
3133968—1952	1.60
3136323—195390
2 LICENSE PLATE CLAMP	
4359791—1952-5320
3 REAR BUMPER VERTICAL BAR	
3132859—1952-53, Ser. 40 (right*)	8.10
3135230—1952-53, Ser. 60 (right*)	8.75
4 REAR BUMPER RAIL	
3132853—1952-53, Ser. 40	37.85
3135229—1952-53, Ser. 60	37.85
4 REAR BUMPER INNER BACK BAR	
3132866—1952-53 (left*)	2.65
4 REAR BUMPER OUTER BACK BAR	
3132868—1952-53 (left*)	2.65

Rear End of Car

See Fig. 7

1 LICENSE PLATE LAMP LENS	
3134273—1952-5380
1 LICENSE PLATE LAMP LENS COVER	
3134272—1952-53	3.45

continued

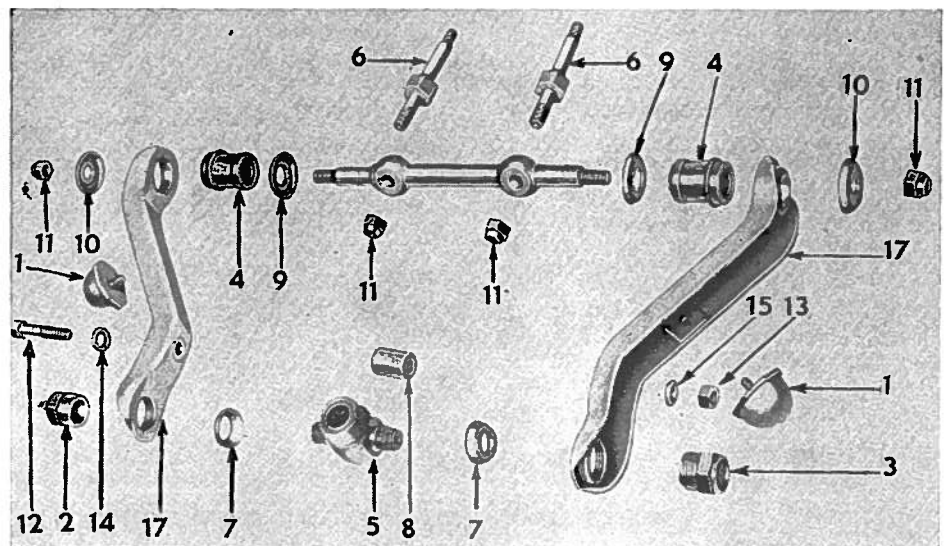


Fig. 8—Upper control arm—"Ambassador" and "Statesman" series

* Opposite side one part number higher

NASH 1952 thru 1953 BODY PARTS**Series 40 and 60. ALL BODY STYLES****Rear End of Car—continued**

5 REAR FENDER GUARD	
3114134—1952, Ser. 60 (left*)	9.00
3137132—1953, Ser. 60 (left*)	9.00
6 REAR FENDER MOLDING	
4368397—1952-53, 4 dr. 45, 55, 65, 75 (left*)	3.80
4368399—1952-53, 2 dr. 46, 56, 57, 66, 76, 77 (left*)	4.15
7 TAIL AND STOP LAMP LENS	
3115635—1952-53	1.60
7 LAMP TO REAR FENDER GASKET	
3134244—1952-53	.15
7 LENS TO LAMP GASKET	
3115764—1952-53	.15
8 TAIL AND STOP LAMP BODY	
3115632—1952-53	10.35
8 TAIL AND STOP LAMP BODY COVER	
3115633—1952-53 (left*)	5.25
9 REAR DECK DOOR HINGE	
4367709—1952-53 (left*)	5.15
10 REAR DECK DOOR HINGE SPRING	
3134508—1952-53	1.00
11 REAR WINDOW REVEAL MOLDING	
4367805—1952-53 (left*)	3.00
12 REAR WINDOW GLASS	
4367461—1952-53, regular (left*)	13.40
4368469—1952-53, solex (left*)	14.95
4367460—1952-53, regular cen- ter	27.75
4368467—1952-53, solex center	30.25
13 REAR WINDOW PARTITION REVEAL MOLDING	
4367807—1952-53	1.30
14 REAR DECK DRAIN RUBBER WEATHERSTRIP	
4367876—1952	3.50
4371899—1953	3.50
15 REAR DECK DOOR	
4367246—1952-53	41.90
16 REAR DECK DOOR LOCK	
4367631—1952	4.10

17 REAR DECK ORNAMENT COMPLETE	
4367888—1952-53	5.25
17 REAR DECK MEDALLION	
3125307—1952-53	2.05
18 BODY REAR NAME PLATE	
3132741—1952-53, airflyte
3132775—1952-53, hydramatic	1.00
19 REAR DECK LOCK STRIKER	
4367632—1952-53	.65

Front Suspension*Upper Control Arm**See Fig. 8*

1 RUBBER BUMPER	
3133531—1952-53	.65
2 BUSHING (With Tap)	
3133524—1952-53	.60
3 BUSHING (Plain)	
3133525—1952-53	.55
4 PIVOT BAR BUSHING	
3133508—1952-53	.70
5 TRUNNION & NEEDLE BEARING	
3134705—1952-53	4.75
6 PIVOT BAR STUD	
3135289—1952-53	.85
7 TRUNNION SEAL	
3133771—1952-53	.05
8 SPACER	
3133532—1952-53	.80
9 INNER WASHER	
3133507—1952-53 (23/32 in.)	.15
10 OUTER WASHER	
3133506—1952-53	.15
11 NUT	
NU1802—1952-53
12 SCREW	
SC3536—1952-53	.10
13 NUT	
NU135 1952-53	.03

14 WASHER	
WA1333—1952-53
15 LOCK WASHER	
WA126—1952-53
16 PIVOT BAR	
3133511—1952-53	3.10
17 LEFT UPPER CONTROL ARM	
3133731—1952	1.75
3133728—1953	1.75

*Lower Control Arm**See Fig. 9*

18 LEFT FRONT ARM	
3133774—1952-53	2.70
19 LEFT REAR ARM	
3134841—1952-53	2.70
20 TRUNNION	
3133605—1952-53	2.65
21 PIVOT BAR	
3133604—1952-53	4.10
22 INNER WASHER	
3133505—1952-53	.15
23 BRACKET (Welded to Left Control Arm)	
3133767—1952-53 (Ser. 60 only)	.55
24 PIVOT BAR BUSHING	
3133504—1952-53	.70
25 PIVOT BAR STUD	
3133527—1952-53	2.65
26 COLLAR	
3133510—1952-53 (thick)	.05
3133509—1952-53 (thin)	.05

*Front Suspension Spring**See Fig. 9*

27 UPPER SPRING SEAT	
3133544—1952-53	1.30
28 RUBBER BUMPER	
3133503—1952-53	.85
29 UPPER SPRING CUSHION	
3133542—1952-53	1.30

* Opposite side one part number higher

BODY PARTS 1952 thru 1953 NASH

Series 40 and 60. ALL BODY STYLES

30 FRONT SUSPENSION SPRING	
3133545—1952-53 (Ser. 60) ...	9.90
3133526—1952-53 (Ser. 40) ...	7.90
31 LOWER SPRING CUSHION	
3133541—1952-5395
32 LOWER SPRING SEAT	
3133539—1952-53	1.25
33 SPRING SEAT EXTENSION & PLUG	
3133537—1952-53	3.85
<i>Knuckle Pin, Trunion, etc.</i>	
<i>See Figs. 10 11</i>	
34 COTTER PIN	
3135387—1952-5302
35 NUT	
NU316—1952-5305
36 WASHER	
3133528—1952-5305
37 BEARING	
17681—1952-5370
38 STEERING KNUCKLE PIN	
3133606—1952-53	8.65
39 KNUCKLE PIN TO LOWER TRUNNION SEAL	
3132982—1952-5305
40 UPPER PIVOT BAR STUD INSULATOR	
3133593—195255
3136880—195355
41 UPPER PIVOT BAR STUD WASHER	
3133512—1952-5305
42 INNER UPPER PIVOT BAR STUD NUT	
NU1803—1952-5310
43 LOWER PIVOT BAR STUD INSULATOR	
3136879—1952-5355
44 LOWER PIVOT BAR STUD WASHER	
3133512—1952-5305

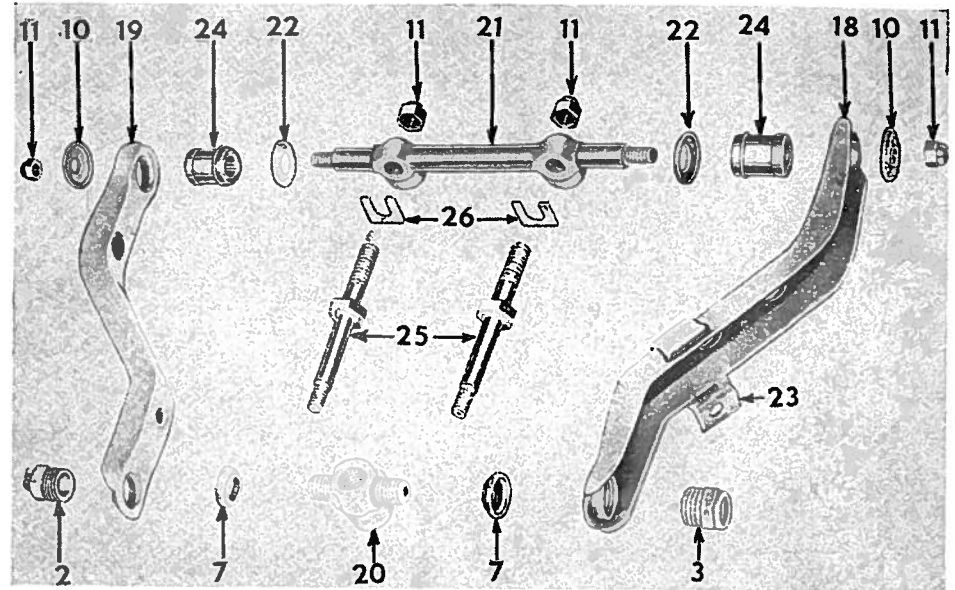


Fig. 8—Lower control arm "Ambassador" and "Statesman" series

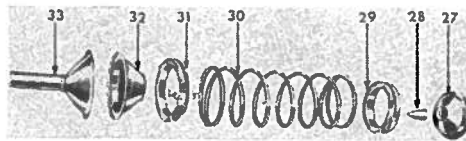


Fig. 9—Front spring "Amb" & "Statesman" series

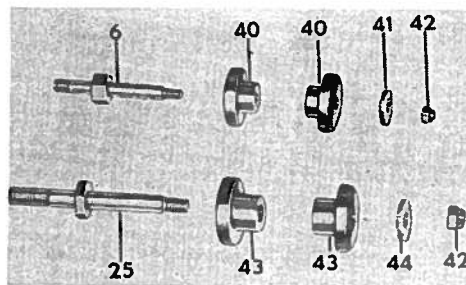


Fig. 10—Front suspension mounting assy.

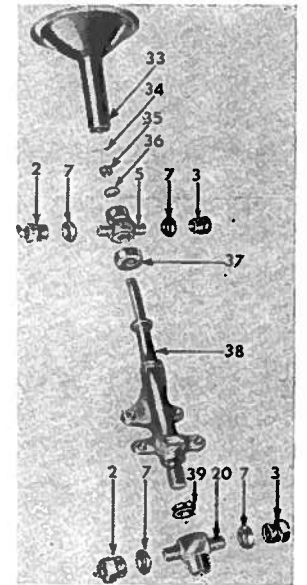


Fig. 11

STEERING GEOMETRY

CASTER: 5240 0 to 1/2 degree positive.
5260 0 to 1/2 degree positive.

KING PIN INCLINATION: 5240, 5260
6 1/2 degrees.

CAMBER: 5240, 5260 1/4 degree positive
to 1/4 degree negative.

TOE-IN: 5240, 5260 1/8 to 3/16 inch.

TOE-OUT TURNS (TURNING RADIUS):
Outer Wheel 20 degrees. Inner Wheel
23 1/2 degrees.

ADJUSTMENTS

CASTER & CAMBER are controlled by
the "C" washers at the lower control
arm bracket.

TOE IN: Loosen the tie rod adjusting tube
clamps and turn the adjusting tubes.

* Opposite side one part number higher

**1952 4 Door Sedan**

Statesman	Ambassador
5245 (Super)	5265 (Super)
5255 (Custom)	5275 (Custom)

**1952 2 Door Club Sedan**

Statesman	Ambassador
5246 (Super)	5266 (Super)
5256 (Custom)	5276 (Custom)



1952 Custom 2 Door Country Club
5257 (Statesman)—5277 (Ambassador)



1953 Custom 2 Door Country Club
5357 (Statesman)—5377 (Ambassador)

**1953 2 Door Club Sedan**

Statesman	Ambassador
5346 (Super)	5366 (Super)
5356 (Custom)	5376 (Custom)

**1953 4 Door Sedan**

Statesman	Ambassador
5345 (Super)	5365 (Super)
5355 (Custom)	5375 (Custom)